

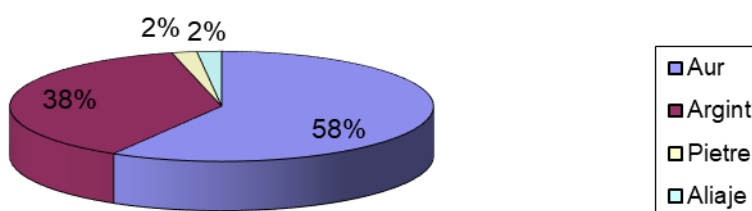
Analiza economico-financiară a activității Camerei de Stat pentru Supravegherea Marcării în anul 2023

Analiza volumului de vânzări în anul 2023

În decursul anului 2023 Instituția Publică “Camera de Stat pentru Supravegherea Marcării” (CSSM), în urma prestării serviciilor de probare și marcarea a articolelor din metale prețioase și pietre prețioase, diagnosticarea pietrelor prețioase, analizelor chimice a obținut venit în suma de **11 565 317 lei**. În comparație cu anul 2022 volumul vânzărilor s-a majorat cu **22.8%** sau cu **2 145 856 lei**.

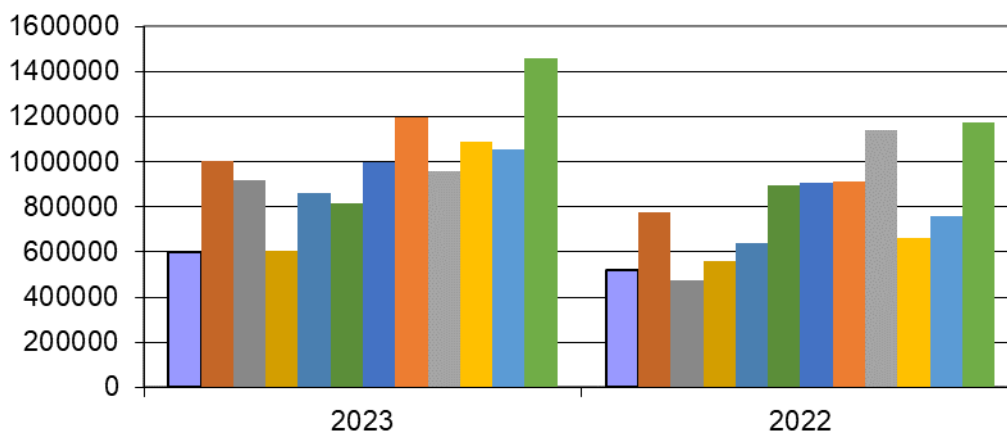
În structura cifrei de afaceri venitul din prestarea serviciilor de probare și marcarea a articolelor din aur constituie 58,5%, articolelor din argint 37,7%, aprecierea pietrelor prețioase – 1,9%, a aliajelor – 1,9%.

Structura Cifrei de afaceri în anul 2023



În decursul perioadei de gestiune evoluția vânzărilor a fluctuat, avînd tendința de creștere în a doilea jumătate a anului. Creșterea esențială în această perioadă este legată de vânzările sezoniere a obiectelor giuvaierie de către agenții economici. Dinamica vânzărilor în decursul anului 2023 în comparație anul 2022 este reflectată în diagrama de mai jos:

Volumul vânzărilor în anul 2023 vs anului 2022

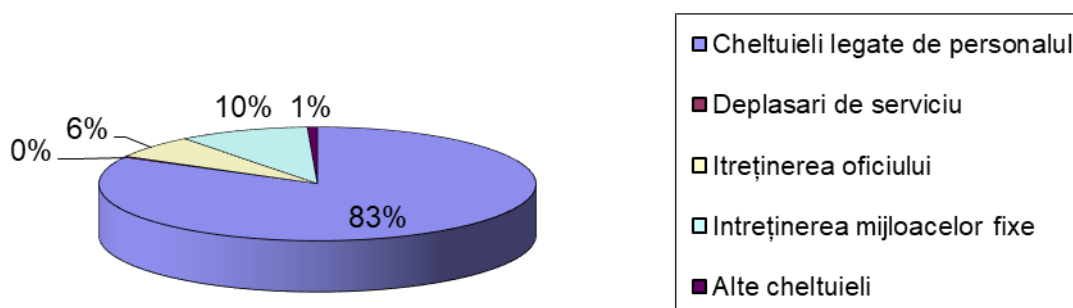


Din tot venitul din prestarea serviciilor - 11 364 414 lei sau 98.3% revin serviciilor prestate întreprinderilor și 200 903 lei, sau 1.7% - serviciilor prestate populației. Ponderea serviciilor prestate persoanelor fizice anul 2023 s-a diminuat în comparație cu anul precedent cu 0.3 puncte procentuale: de la 2.0 % în 2022 până la 1.7 % în 2023.

Analiza cheltuielilor

Pe fondalul creșterii volumului vânzărilor cu 22,8 % în comparație anul precedent, consumurile și cheltuielile în anul de gestiune s-au majorat cu 25,9 % sau cu 1 738 336 lei și au constituit **8 453 971** lei.

Structura consumurilor și cheltuielilor în anul 2023



Structura consumurilor și cheltuielilor este una caracteristică pentru întreprinderile ce prestează servicii, unde predomină cheltuielile de personal. În perioada de gestiune ponderea cheltuielilor pentru întreținerea personalului constituie 82,7 la sută din toate cheltuielile și este în creștere în comparație cu anul precedent cu 4 puncte procentuale. La fel și valoarea absolută cheltuielilor în cauză este în creștere cu 1 706 760 lei. Această creștere se explică prin trecerea instanței, începând cu luna octombrie 2022, la nivelul nou de salarizare, utilizând cuantumul minim garantat al salariului în sectorul real de 3500 lei, stabilit de la 01 aprilie 2022 (HG nr. 165 din 09.03.2010, modificat prin HG nr. 142 din 09.03.2022), iar, începând cu 1 iulie 2023 la Regulamentul nou de salarizare în conformitate cu modificările în HG 743 din 11.06.2002 din 07.06.2023. Salariul mediu lunar în anul curent este în creștere cu 25,4 % în comparație cu anul precedent și constituie 25724,07 lei (fără plăți cu caracter unic).

Componența întreținerea oficiului, care include plata pentru locațiune, serviciile comunale, securitate, serviciile juridice și bancare, cheltuielile de gospodărie, s-a majorat în comparație cu anul precedent cu 72 444 lei. Aceasta creștere în mare parte a fost influențată de majorarea tarifului pentru energia termică, arenda spațiilor și serviciile de pază și securitate .

Reinnoirea activelor fixe din anii precedenti are impactul creșterii cheltuielilor privind uzura activelor fixe în perioada de gestiune. Astfel, cheltuielile pentru amortizarea activelor fixe au constituit 599 350 lei.

De menționat că în perioada de gestiune CSSM a îndeplinit indicii de bază prevăzuți în devizul de venituri și cheltuieli aprobate de către Consiliul de Administrație la nivel de 123,6% pe compartimentul de venituri și pe 94,8% pe compartimentul de cheltuieli.

În decursul perioadei de gestiune CSSM a transferat în bugetul public național **3 025 612** lei (cu 669 255 lei mai mult în comparație cu anul precedent).

Analiza rezultatului financiar în anul 2023

Nr. d/o	Indicatori	2022	2023	Devieri (+/-)	Ritmul creșterii %
1.	Venituri din vânzări	9 419 461	11 563 317	2 143 856	22.8
2.	Costul vânzărilor	4 151 484	5 135 330	983 846	23.7
3.	Profitul brut	5 267 977	6 427 987	414 997	22.0
4.	Cheltuieli administrative	2 564 151	3 316 489	752 338	29.3
5.	Rezultatul din activitatea operațională	2 704 422	3 166 126	461 704	17.1
6.	Profit net	3 069 897	3 807 240	737 343	24.0
7.	Valoarea medie a activelor	9 867 865	12 515 379	2 647 513	26.8
8.	Valoarea medie a capitalului propriu	9 832 015	12 480 028	1 648 013	26.9
9.	Rentabilitatea veniturilor din vânzări, %	55.9	55.6	-0.3	
10.	Rentabilitatea activelor, %	43.2	30.4	-12.8	
11.	Rentabilitatea capitalului propriu, %	31.1	30.5	-0.6	

În perioada anului 2023 CSSM a obținut venituri suplimentare din plasarea surselor libere la depozit în Banca Națională a Moldovei în suma de 643 266 lei.

Profit net perioadei de gestiune constituie 3 807 240 lei, ceea ce este în creștere în față de perioada de gestiune precedentă cu 737 343 lei sau cu 24.0%.

Analiza structurii activelor și a surselor de finanțare

	Categoriile de active	La 31.12.22		La 31.12.23	
		Suma, lei	Suma, lei	Suma, lei	Ponderea, %
1.	Active imobilizate, inclusiv:	2 838 805	26.2%	4 650 798	32.8%
1.1.	Mijloace fixe la valoarea de bilanț	2 836 926	26.2%	4 449 569	32.7%
2.	Active circulante, inclusiv:	7 994 213	73.8%	9 546 672	67.2%
2.1.	Stocuri de mărfuri și materiale	477 941	4.4%	665 858	4.7%
2.2.	Creanțe pe termen scurt	574 756	5.3%	746 526	5.3%
2.3.	Investiții financiare curente	5 000 000	46.1	6 357 756	44.9%
2.4.	Mijloace bănești	1 941 516	17.9%	1 732 250	12.2%
	Total activ	10 833 018	100%	14 197 470	100%

În perioada analizată, volumul total al activelor a crescut cu 3 364 452 lei sau cu 31,1%. În structura activelor entității ponderea mijloacelor fixe constituie 32.7% din activele disponibile la finele perioadei de gestiune. Valoarea acestei grupe s-a majorat cu 1 812 643 lei, sau cu 63.9% în comparație cu început de an, ce se explică prin procurarea și darea în exploatare în luna august a echipamentului de marcare cu laser în valoarea de 1068795 lei, și în luna octombrie a spectroscanului FISCHERSCOPE X-RAY XAN 250 – aparat cu raza X pentru utilizări chimice și fizice în suma de 1 295 946 lei.

În perioada de gestiune IP CSSM, bazându-se pe prevederile art. 62 Legii finanțelor publice și responsabilității bugetar-fiscale nr. 181/2014, cu permisiunea Ministerului Finanțelor, a investit 5 mln lei în depozit BNM cu ratele dobânzii 8,4% și 1 357 756 lei în

VMS cu rata dobinzii 6,1%. Venitul suplimentar din aceasta activitatea în perioada raportată constituie 643 266 lei

Categoria stocurilor a înregistrat majorare cu 187 917 lei , sau cu 39.3 la sută, ce se datorează suplinirii stocurilor de metale prețioase, necesare pentru efectuarea analizelor chimice.

Componența și structura surselor de finanțare a activelor

	Categoriile de surse de finanțare	La 31.12.22		La 31.12.23	
		Suma, lei	Ponderea, %	Suma, lei	Ponderea, %
1.	Capital propriu	10 801 385	99.7%	14 158 672	99.7%
2.	Datorii pe termen scurt	31 633	0.3%	39 068	0.3%
3.	Total pasiv	10 833 018	100%	14 197 740	100%

Datele prezentate în tabelul de mai sus demonstrează gradul de autofinanțare foarte înalt. Pondera mijloacelor proprii în suma totală a surselor de finanțare este mult mai mare decât nivelul de siguranță (50%) și constituie 99.7%.

În urma analizei efectuate putem aprecia activitatea CSSM ca una rentabilă. CSSM dispune de surse suficiente pentru reînnoirea activelor fixe în conformitate cu necesitățile.

Marina Margarint

Director

Vintea Svetlana

Contabil-șef